



# Resultados de la Encuesta del Primer Relevamiento Nacional de Condiciones de Vida

# LGBTIQ+

## en la Argentina

## NEUQUÉN Y RÍO NEGRO



Gobierno  
de la Provincia  
del Neuquén

Ministerio de Desarrollo Humano,  
Gobiernos Locales y Mujeres



**FADECS**  
FACULTAD DE DERECHO Y CIENCIAS SOCIALES

**Agosto 2025**

# OBJETIVO

Identificar y analizar las condiciones de vida de las personas de la diversidad sexual y de género que respondieron la Encuesta del Primer Relevamiento Nacional de Condiciones de Vida de la Diversidad Sexual y Genérica en la Argentina\* (2023) en las provincias del Neuquén y Río Negro.

## Características de la encuesta

- + Encuesta online autoadministrada, difundida por redes sociales, listas de mail de organizaciones aliadas y activismos LGBTQ+, y medios de comunicación de todo el país.
- + Realizada entre principios de mayo y el 31 de julio de 2023.
- + El muestreo fue no probabilístico por autoselección.
- + Dirigida a personas de 16 años o más, residentes en Argentina, que se identificaran como parte de la diversidad sexual y de géneros.

**Al tratarse de una muestra no probabilística los resultados no son generalizables al conjunto de la población LGBTQ+. Además, puede presentar sesgos en función de las características de quienes tuvieron acceso a la encuesta.**

(\*) Proyecto realizado con el financiamiento de la Agencia I+D+i junto al ex-Ministerio de las Mujeres, Géneros y Diversidad, bajo la convocatoria PICTO-Género.

# Las diversidades sexo-genéricas en Neuquén y Río Negro

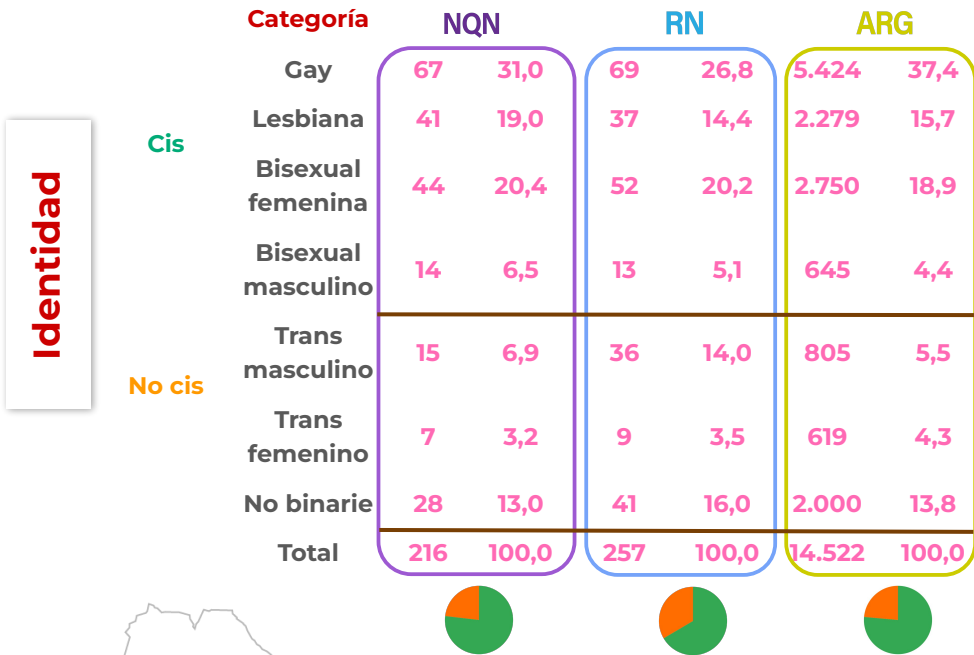
Las **identificaciones sexo-genéricas** que se utilizan surgen de la recategorización de identidades de género y orientaciones sexuales de las personas que participaron del estudio realizada desde el equipo nacional que llevó adelante la sistematización de los resultados de la encuesta.

Esta categorización no pretende afirmar que las identificaciones que usó cada persona sean equivalentes en términos de visibilidad y posicionamiento político con las categorías que las englobaron.

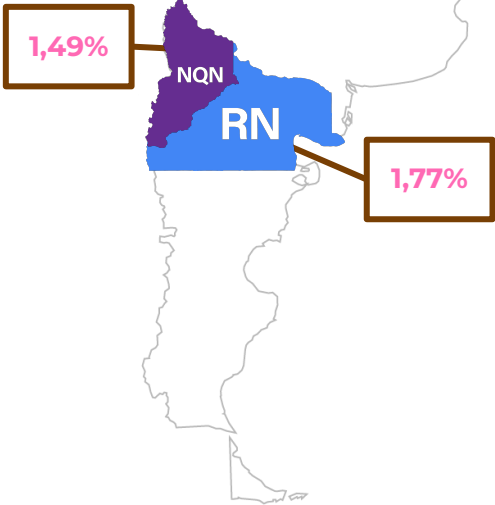
La muestra total a nivel nacional quedó conformada por **15.204** personas.

## EN ESTE ANÁLISIS

Se agrupan las identidades en **cis** (gay, lesbiana, bisexual femenina y masculino) y **no cis** (trans masculino y femenina, y no binarie), dejando por fuera las identidades categorizadas como “otras identidades sexo-genéricas (+)”, dada la baja cantidad de casos en las provincias que se analizan (Neuquén 13 y Río Negro 6).



## Representación de las identidades cis y no cis de Neuquén y Río Negro en relación al total del país.



Al igual que en el país, las **personas gays** conforman el grupo con mayor representación en Neuquén y Río Negro.

Dentro de las **identidades no cis**, se destacan quienes se identifican como **no binaries**.

En Río Negro, hay mayor cantidad de identidades no cis en relación a Neuquén y al total del país (principalmente se destaca la mayor proporción de **trans masculinos**).

Neuquén tiene mayor proporción de **lesbianas**.

# CARACTERÍSTICAS SOCIODEMOGRÁFICAS

A continuación, se analizan diferentes aspectos que se desprenden del análisis de la encuesta: edad, pertenencia a pueblos originarios, migración, nivel educativo, trabajo y salud.



## Edad

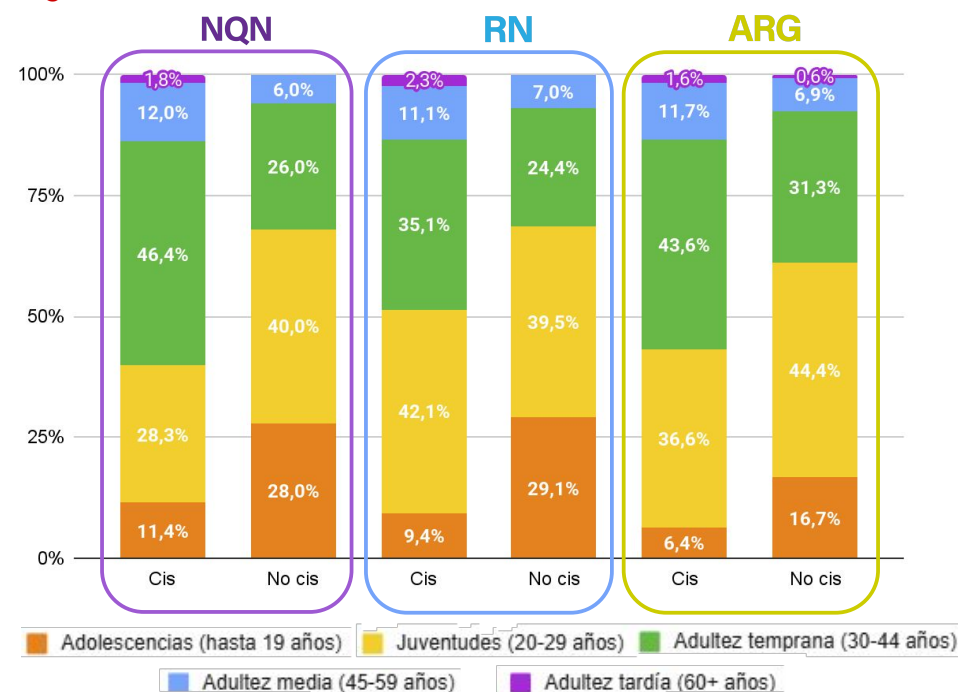
Las **identidades cis** tienen un promedio de **edad superior** a las **no cis**. Neuquén tiene una brecha entre los dos grupos que supera los 7 años, mientras que en Río Negro esa diferencia se achica a 5 años.

### Promedio de edad de las identidades cis y no cis

	NQN	RN	ARG
Cis	33	32	33
No cis	26	27	29

La clasificación en grupos etarios es una propuesta que responde a los procesos vitales que atraviesan las personas.

### Distribución de grupos etarios de las identidades cis y no cis



Las **identidades no cis** se concentran en las edades más jóvenes: en Neuquén y Río Negro **casi tres de cada diez son adolescentes** y, junto con las juventudes, representan **cerca del 70%**.

Entre las **identidades cis**, en Río Negro hay **menos personas adultas** (mayores de 30 años) que en Neuquén y el total país.

En Neuquén y Río Negro, **no hay** representación de **identidades no cis** en la **adultez tardía**.

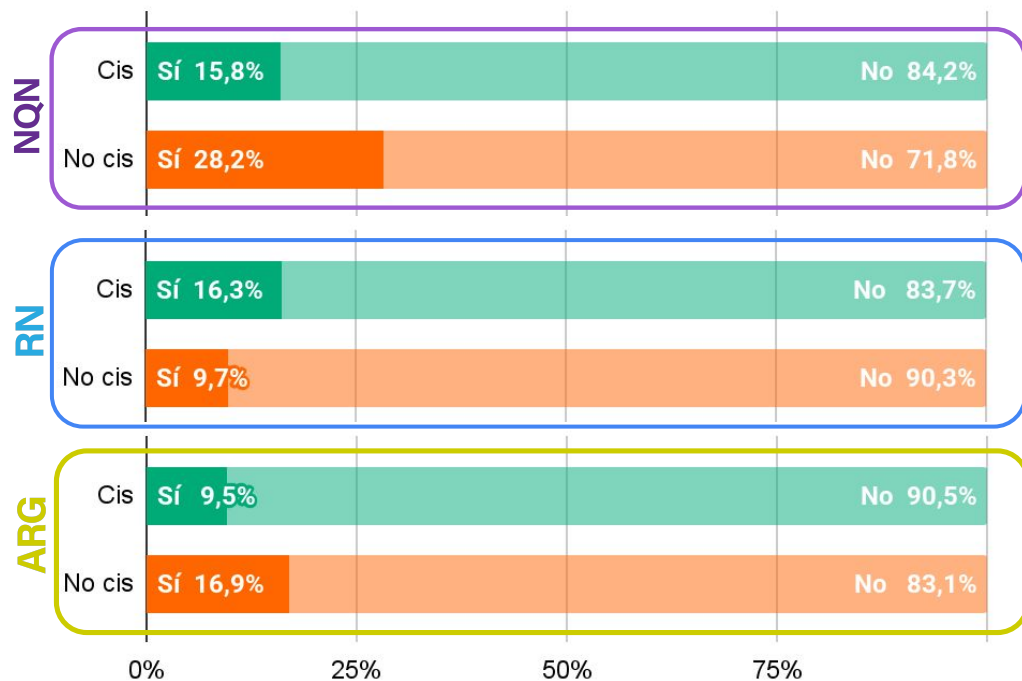
# Pueblos originarios



Entre las **identidades cis** la proporción de personas que se reconocen pertenecientes a pueblos originarios en Neuquén y Río Negro es aproximadamente **el doble** de lo que se registra a nivel nacional.

Entre las **identidades no cis** se observan diferencias entre Neuquén y Río Negro: la primera se encuentra por encima del valor nacional, mientras que Río Negro hay una marcada baja.

## Reconocimiento como indígenas o descendientes de pueblos originarios

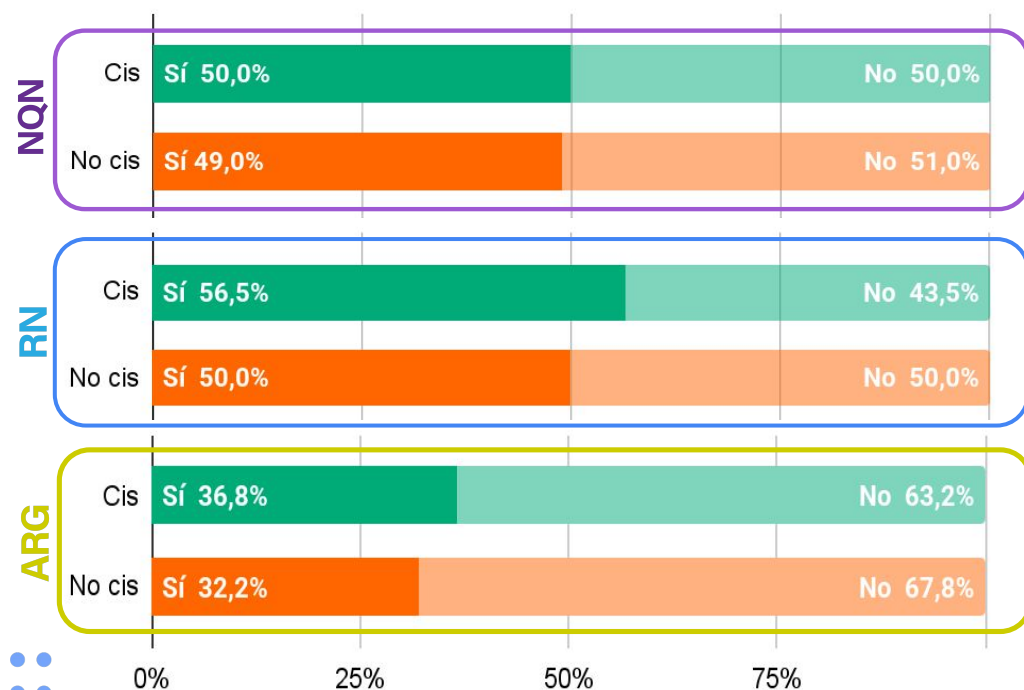


# Migración



Tanto las **identidades cis y no cis** de Neuquén y Río Negro se diferencian en su condición de migración con lo que ocurre a nivel nacional: alrededor de **una de cada dos** personas migraron hacia esas provincias.

## Condición migrante



La categoría "migrante" reúne a personas provenientes de otros países, otras provincias y otras localidades dentro de la misma provincia. Mayoritariamente la migración es **interprovincial**.



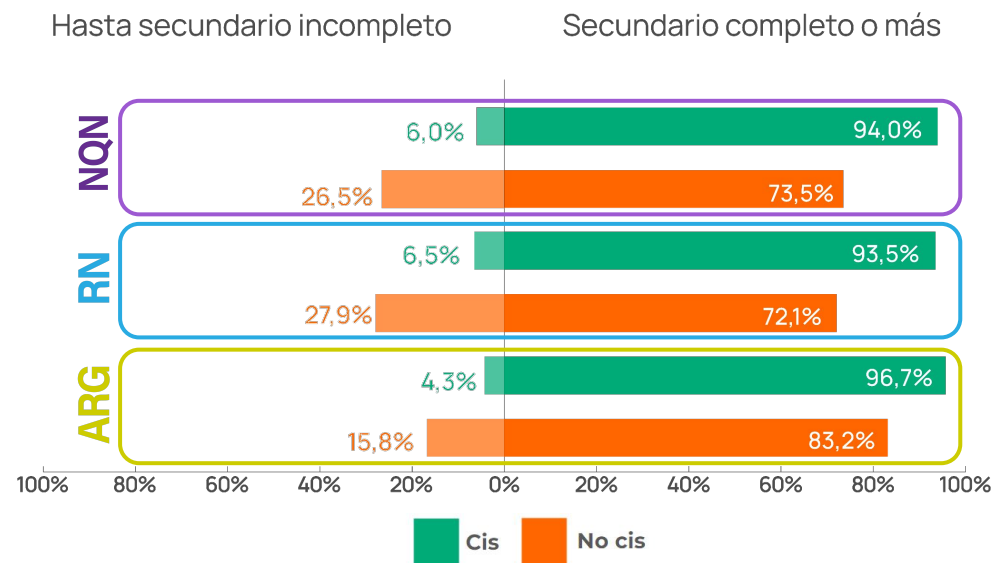
## Nivel educativo



Casi la **totalidad** de las **identidades cis completaron** el nivel medio o accedieron a niveles superiores de enseñanza.

La proporción de **identidades no cis** que **no finalizaron** la educación obligatoria es **cuatro veces mayor** que la de personas cis.

### Completitud de estudios secundarios obligatorios



### DISCRIMINACIÓN EN EL ÁMBITO EDUCATIVO

Las experiencias de discriminación en espacios educativos son casi **tres veces más frecuentes entre identidades no cis**, tanto por parte de sus pares como de las autoridades en Neuquén y Río Negro.

## Trabajo

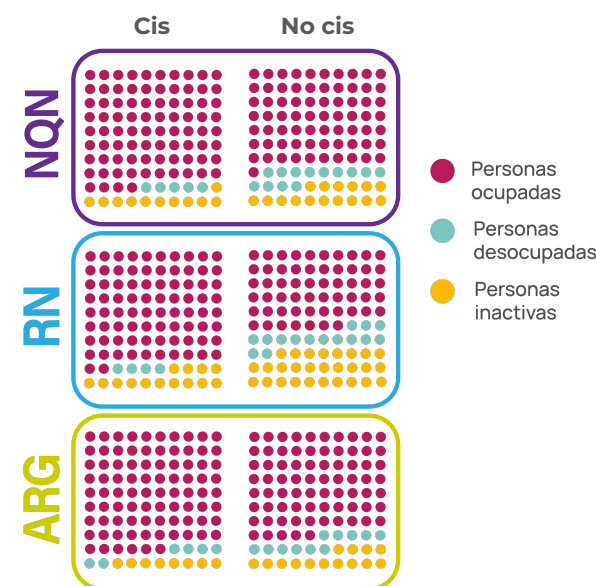


Datos no generalizables a la totalidad de la población LGTBQ+.

La mayoría de las **identidades cis** y **no cis** están **ocupadas**. Dentro de esta definición se incluye al trabajo sexual.

En Río Negro, entre las **identidades no cis** hay **mayor nivel de inactividad**.

### Condición de actividad



### DISCRIMINACIÓN EN EL TRABAJO

Tanto las **identidades cis** como **no cis** fueron discriminadas en el ámbito laboral, que incluyeron desde despidos y trato desigual por su identidad de género u orientación sexual, hasta agresiones por parte de compañeros y/o clientes.

En Neuquén y Río Negro estas situaciones alcanzaron a **más de la mitad de las identidades no cis, duplicando** a las atravesadas por las **identidades cis**.

# Salud



Entre las **identidades cis y no cis**, la **mayoría** accede al sistema de salud a través de **obras sociales**, seguido por el sistema público y, en tercer lugar, por las prepagas.

En Neuquén, la proporción de **identidades no cis** que acceden a través del **sistema público es mayor a las cis**. En cambio, en Río Negro, esta proporción es similar.

## Discapacidad



Si bien **la mayoría** declaró **no tener discapacidad**, entre quienes sí, **la proporción de las identidades no cis es mayor** en ambas provincias.

## Calificación del estado de salud

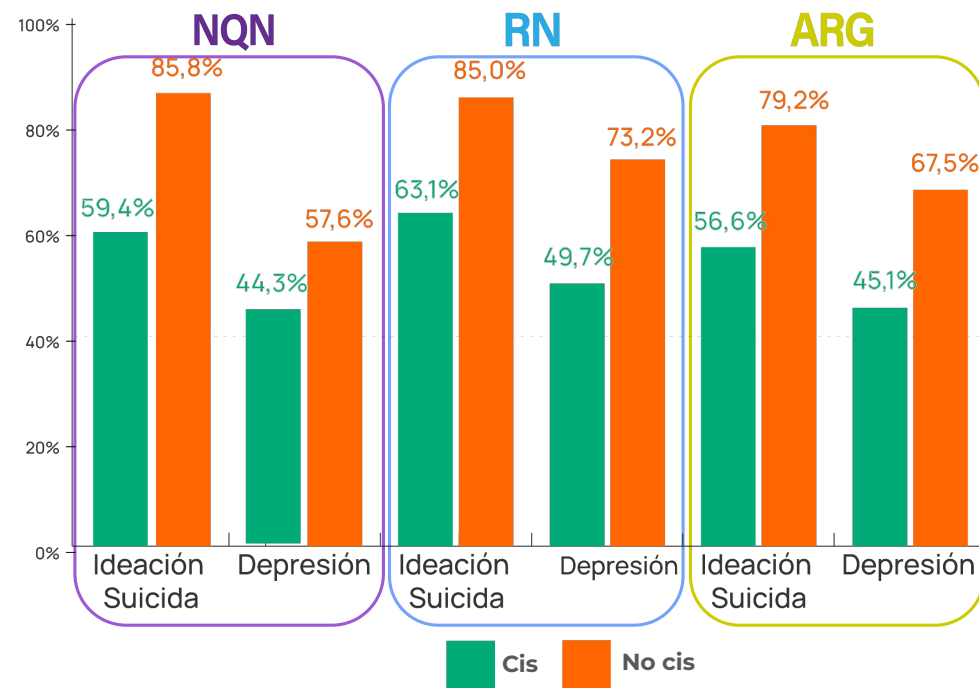
La autopercepción del estado general de salud como **regular o malo** es **superior** entre las **identidades no cis**.

## Autorreporte de salud mental



Neuquén y Río Negro **superan a la media** nacional de personas con **ideación suicida**.

Las **identidades no cis** registran **porcentajes muy altos, superiores al 85%**, de personas con este padecimiento respecto a las identidades cis.



Las **identidades no cis** muestran **mayores niveles de depresión** en todos los casos, destacándose Río Negro con el porcentaje más alto.

# CARACTERÍSTICAS DEL HOGAR

Neuquén y Río Negro



En este caso los porcentajes expresan el promedio de ambas provincias sin diferenciar entre identidades cis y no cis, ya que no hay grandes diferencias entre ellas ni entre las provincias.



Alrededor del **41%** tiene pareja



**11%** tiene hijos



Casi la **totalidad** participa en tareas domésticas



**7 de cada 10** asumen tareas de cuidado no remunerado de personas dependientes, tanto dentro del hogar como fuera de él



**40%** pidió plata o préstamos a familiares, amigue/s, bancos y/o financieras

## Convivencia

**64%** vive con otras personas



**37%** convive con personas dependientes



Entre las personas adultas (40%), **más del 75%** sostienen económicamente el hogar (sole o en partes iguales con su pareja u otra persona)



**36%** vive sole



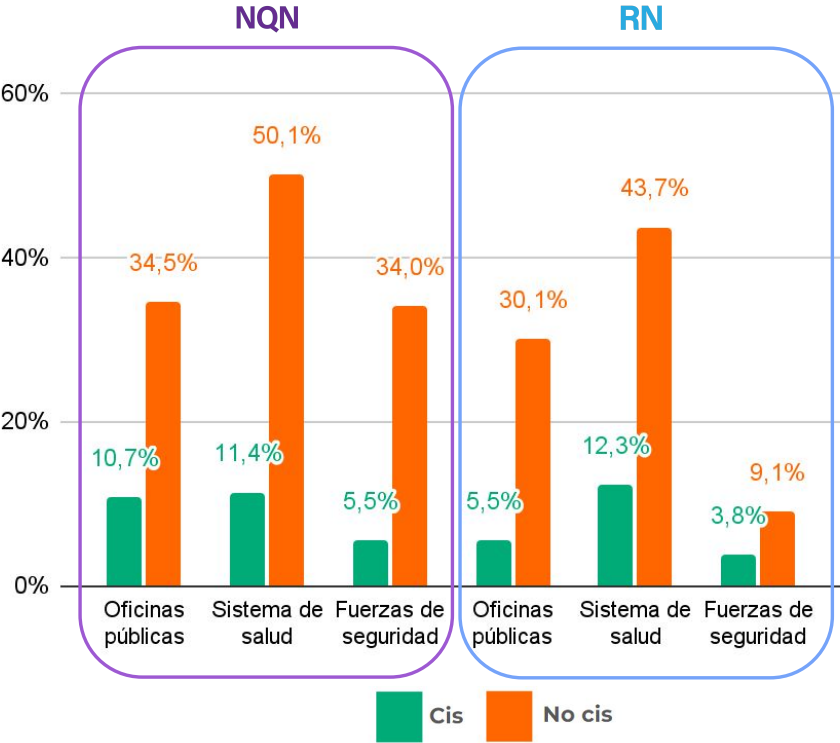
**73%** es inquilino





# DISCRIMINACIÓN

Las **identidades no cis** reportan **niveles de discriminación mayores** que las cis en todos los ámbitos, destacándose el sistema de salud como el más hostil.



## En el espacio público



En Neuquén, el **60%** de las **identidades no cis** reportaron **discriminación** por parte de **desconocidos o vecinos en el espacio público**; por encima de las cifras ya elevadas registradas en Río Negro (40%) y en el total del país (51%).

# PARTICIPACIÓN SOCIAL Y/O POLÍTICA

Las **identidades no cis** presentan una **mayor participación** en organizaciones, tanto en aquellas vinculadas a las identificaciones de género o del feminismo como en organizaciones de la sociedad civil a nivel general.

Río Negro y Neuquén tienen **mayores niveles de participación** en relación al resto del país.

## VISIBILIDAD

Edad promedio en que expresó o contó su identidad de género



Las **identidades no cis** en Neuquén compartieron su identidad con otras personas a una **edad más temprana** que en Río Negro.

Casi la **totalidad** de las **identidades no cis** pudo expresar o contar su identidad de género públicamente.

## **EQUIPO DE TRABAJO**

**Gisel Trebotic**

**Rocío Martín**

**Fermín Martínez Ramírez**

## **OBSERVATORIO DE LAS MUJERES Y LAS DIVERSIDADES**

## **UNIDAD DE PLANIFICACIÓN Y EVALUACIÓN DE POLÍTICAS SOCIALES**